

お客さま一人ひとりに、
いつも心のこもったサービスを。

大田原信用金庫
2020年度上半期

ディスクロージャー

2020. 4. 1 ▶ 2020. 9. 30

地元の皆さまとともに



大田原信用金庫

Ohtawara Shinkin Bank Disclosure

ごあいさつ

皆さまにおかれましては、ますますご清祥のこととお慶び申し上げます。

平素より、大田原信用金庫に格別のご愛顧とお引き立てを賜り、厚く御礼申し上げます。

このたび、当金庫の経営状況などのご報告として、「半期ディスクロージャー誌」を作成いたしましたので、ご高覧頂ければ幸いに存じます。

2020年度上半期につきましては、コロナ禍による影響で地元の中小零細事業者が営業活動や業務運営が制限されるなか、当金庫は特別相談窓口を設置し新規のご融資、資金繰り支援などに全力で取り組みました。

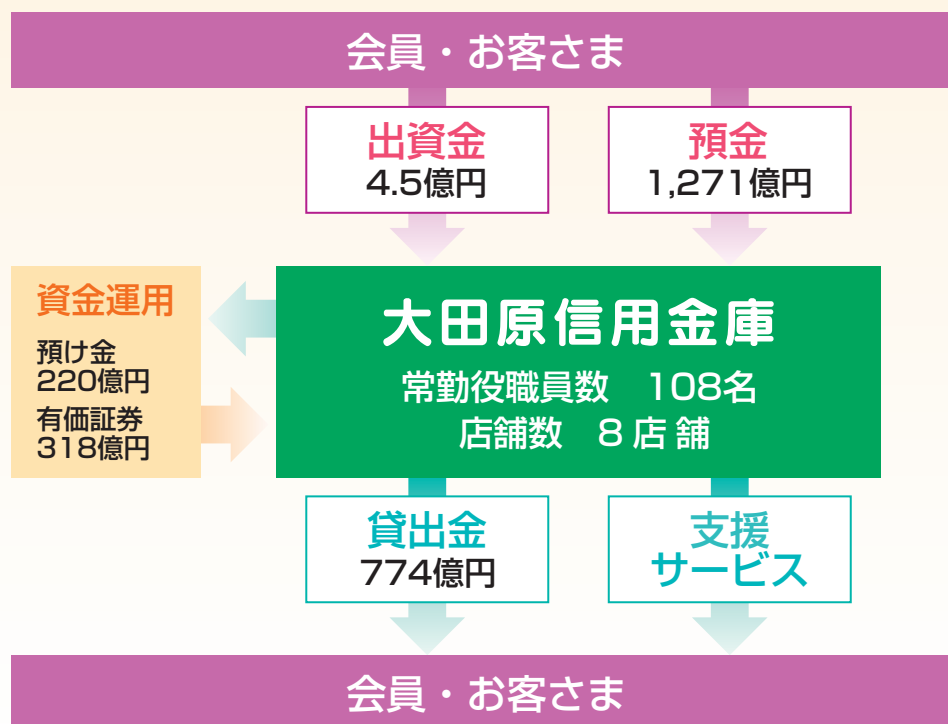
今後とも、当金庫は地域に密着した金融機関として地元の皆さまの様々なニーズに積極的に取り組んでまいりますので、ご支援・ご愛顧賜りますようお願い申し上げます。

2020年11月

理事長 駒場 善一

大田原信用金庫と地域社会

だいしんは 相互扶助型の金融機関	地域の資金を地域に還流	地域経済の 持続的発展に向けて
当金庫は栃木県北部地域を主な事業区域とし、会員（地域の中小企業や住民）がお互いに助け合い、ともに発展していくことを理念として運営されている相互扶助型の金融機関です。	地域のお客さまからお預かりした大切な資金（預金等）は、資金を必要とされる地域のお客さまに融資を行い、地域の事業の繁栄や豊かな暮らしのお手伝いをしています。	地域との強い絆やネットワークを形成し地域経済の持続的発展に努めております。また、金融機能の提供にとどまらず地域社会の活性化に積極的に取り組んでおります。



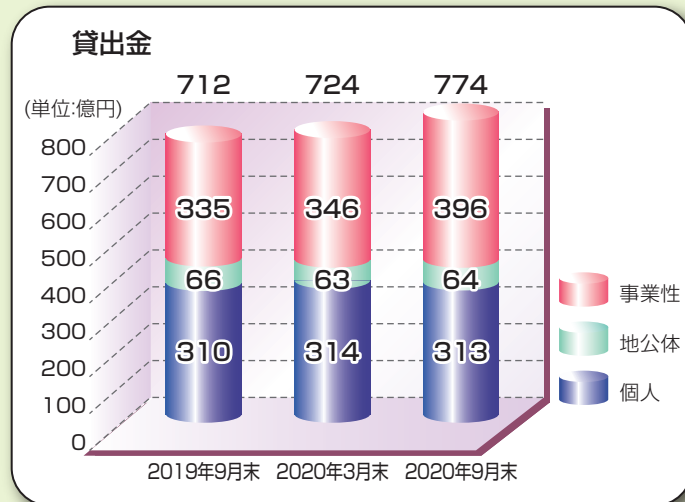
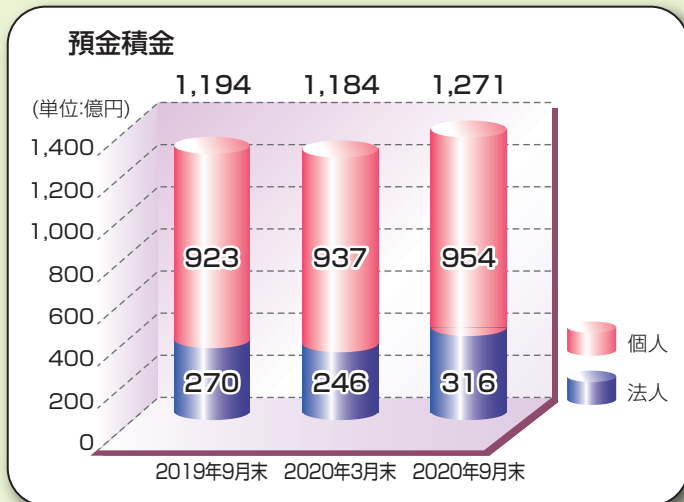
2020年度上半期の概況

大田原信用金庫の2020年度上半期（2020年4月1日～9月30日）における概況をお知らせいたします。

預金積金・貸出金の状況 — 預金積金 1,271 億円、貸出金 774 億円 —

地域の皆さまのご信頼のもとに、2020年3月期末と比較して預金積金は86億円の増加、貸出金は50億円の増加となりました。

※記載の金額は単位未満を切り捨てて表示しております。

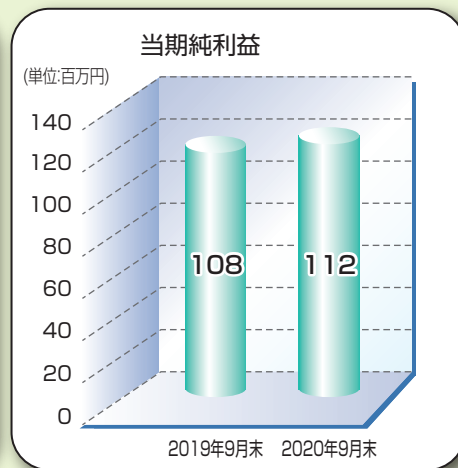
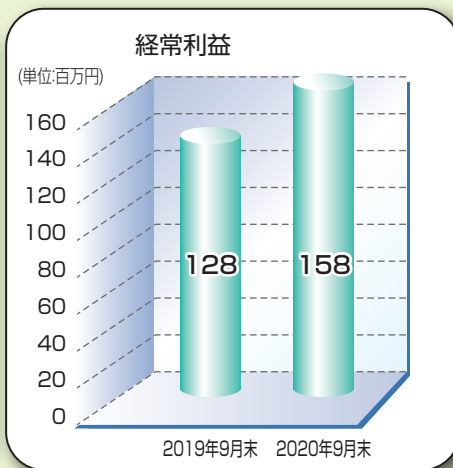
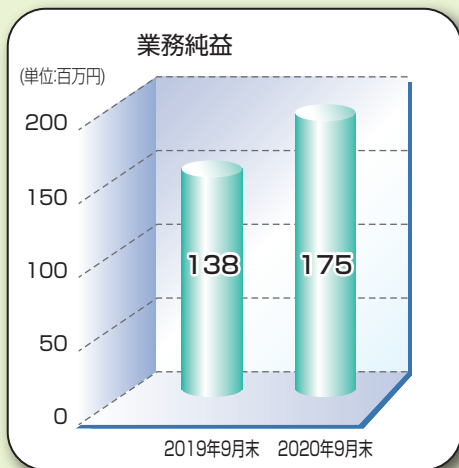


損益の状況 — 業務純益 175 百万円、当期純利益 112 百万円 —

本業の貸出金利息を含む資金利益が増加したほか、ローコスト経営の徹底により経費圧縮に取り組んだ結果、業務純益は2019年9月末と比較して37百万円増加の175百万円となりました。

経常利益は158百万円、当期純利益は2019年9月末と比較して4百万円増加の112百万円となりました。

※記載の金額は単位未満を切り捨てて表示しております。



自己資本比率 — 国内基準を上回り健全性を維持 —

経営の健全性を示す自己資本比率は、2020年3月末と比較して自己資本額が149百万円増加したことに加え、保証協会付の貸出金の増加により算式の分母となるリスク・アセットが減少したことから、0.64pt上昇の12.28%となりました。

(単位:百万円)

	2019年9月末	2020年3月末	2020年9月末
自己資本の額 (イ) - (ロ) (ハ)	6,000	6,075	6,224
コア資本に係る基礎項目の額 (イ)	6,111	6,147	6,254
コア資本に係る調整項目の額 (ロ)	110	72	29
リスク・アセット等の額の合計額 (ニ)	54,494	52,148	50,678
信用リスク・アセットの額の合計額	51,797	49,456	47,986
オペレーショナル・リスク相当額の合計額 ÷ 8%	2,697	2,691	2,691
自己資本比率 (ハ) / (ニ)	11.01%	11.64%	12.28%

※記載の金額及び比率は原則として単位未満を切り捨てて表示しておりますので、合計を表示している欄等との数値が一致しない場合があります。

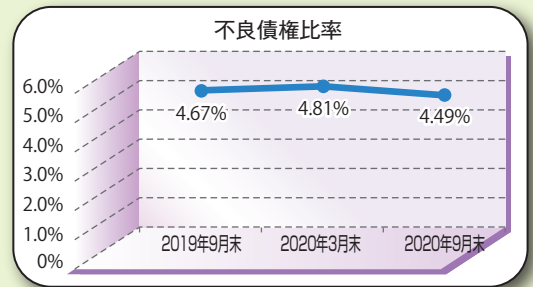
不良債権の状況

— お取引先への経営改善支援 —

金融再生法開示債権

(単位:百万円)

区 分	2019年9月末	2020年3月末	2020年9月末
金融再生法上の不良債権	3,331	3,488	3,485
破産更生債権及びこれらに準ずる債権	245	268	248
危険債権	3,066	3,181	3,197
要管理債権	19	37	39
正常債権	67,955	69,000	74,026
合 計	71,287	72,488	77,511
不良債権比率	4.67%	4.81%	4.49%



有価証券の状況

— 安全性や流動性を重視 —

■ 満期保有目的の債券

(単位:百万円)

	種 類	2020年3月末			2020年9月末		
		貸借対照表計上額	時 価	差 額	貸借対照表計上額	時 価	差 額
時価が貸借対照表計上額を超えるもの	その他	400	421	21	1,300	1,330	30
時価が貸借対照表計上額を超えないもの	その他	2,300	2,089	△ 210	1,900	1,842	△ 57
合 計		2,700	2,510	△ 189	3,200	3,173	△ 26

- (注) 1. 時価は、期末日における市場価格等に基づいております。
 2. 上記の「その他」は、外国証券及び投資信託等です。
 3. 時価を把握することが極めて困難と認められる有価証券は本表には含めておりません。

■ その他有価証券

(単位:百万円)

	種 類	2020年3月末			2020年9月末			
		貸借対照表計上額	取得原価	差 額	貸借対照表計上額	取得原価	差 額	
貸借対照表計上額が取得原価を超えるもの	株 式	334	232	102	351	243	108	
	債 券	国 債	2,259	2,191	68	2,949	2,891	57
		地方債	6,185	6,092	92	5,735	5,662	73
		社 債	7,671	7,563	107	8,027	7,930	96
		その他	3,175	3,044	131	4,993	4,736	256
	小 計	19,626	19,124	502	22,056	21,463	593	
貸借対照表計上額が取得原価を超えないもの	株 式	211	280	△ 68	135	166	△ 30	
	債 券	国 債	1,596	1,606	△ 9	2,069	2,104	△ 34
		地方債	99	100	0	99	100	0
		社 債	1,866	1,911	△ 44	1,977	2,006	△ 28
		その他	3,410	3,675	△ 264	2,298	2,455	△ 156
	小 計	7,184	7,572	△ 388	6,581	6,831	△ 250	
合 計	26,811	26,697	114	28,638	28,295	343		

- (注) 1. 貸借対照表計上額は、期末日における市場価格等に基づいております。
 2. 上記の「その他」は、外国証券及び投資信託等です。
 3. 時価を把握することが極めて困難と認められる有価証券は本表には含めておりません。

貸出金業種別内訳

— 地域内の多くのお客さまとの取引 —

(単位:百万円)

業 種 区 分	2020年9月末			業 種 区 分	2020年9月末		
	貸出先数	貸出金残高	構成比(%)		貸出先数	貸出金残高	構成比(%)
製造業	158	4,621	5.9	物品貸貸業	0	0	0.0
農業、林業	65	1,311	1.6	学術研究、専門・技術サービス業	27	669	0.8
漁業	1	39	0.0	宿泊業	14	460	0.5
鉱業、採石業、砂利採取業	2	91	0.1	飲食業	142	1,924	2.4
建設業	397	8,952	11.5	生活関連サービス業、娯楽業	57	1,547	1.9
電気・ガス・熱供給・水道業	12	235	0.3	教育、学習支援業	19	696	0.8
情報通信業	2	18	0.0	医療、福祉	47	2,786	3.5
運輸業、郵便業	39	1,302	1.6	その他のサービス	241	3,555	4.5
卸売業、小売業	288	6,498	8.3	地方公共団体	6	6,455	8.3
金融業、保険業	6	110	0.1	個人	4,807	31,289	40.4
不動産業	106	4,866	6.2	合 計	6,436	77,434	100.0

- (注) 業種別区分は日本標準産業分類の大分類に準じて記載しております。
 ※記載の金額及び比率は原則として単位未満を切り捨てて表示しておりますので、合計を表示している欄等との数値が一致しない場合があります。

◆ マネー・ローンダリング及びテロ資金供与対策の一環としてのお客さまへのお願い

金融庁は、金融機関等における実効的なマネー・ローンダリングおよびテロ資金供与対策の基本的な考え方を明らかにした「マネー・ローンダリング及びテロ資金供与対策に関するガイドライン」を策定、公表しております。

これに基づき、お客さまとのお取引の内容、状況等に応じて、各種書面等のご提示や質問へのご回答をお願いする場合がございますので、何卒、ご理解とご協力をお願い申し上げます。

なお、詳しくは当金庫ホームページ『マネー・ローンダリング及びテロ資金供与対策の一環としてのお客さまへのお願い事項』をご覧ください。

◆ 当金庫の金融仲介機能の取組みについて

令和2年9月末における、当金庫の主な金融仲介機能の取組み状況は以下のとおりです。

(1) お取引先企業の経営改善や成長力の強化への取組み

① 当金庫がメインバンクとして取引を行っているお取引先は431先、メイン先への融資残高は182億円です。そのうち、経営指標（売上・営業利益率等）が改善したお取引先は211先で、経営指標の改善先に対する融資残高は108億円です。

(2) お取引先企業の抜本的事業再生等による生産性の向上への取組み

① 当金庫が関与した創業件数は15件、第二創業はありませんでした。

② ライフステージ別の与信先数及び融資額は、創業期が106先26億円、成長期が86先42億円、安定期が502先193億円、低迷期が162先40億円、再生期が45先21億円です。^{*1}

^{*1} 創業期：創業、第二創業から5年まで
成長期：売上高平均で直近2期が過去5期の120%超
安定期： // // 120%~80%
低迷期： // // 80%未満
再生期：貸付条件の変更または延滞がある期間

◆ 地域とのあゆみ

月	日	出来事
4月	6日	キャラクター通帳取扱開始
6月	26日	第92期通常総代会を開催
7月	22日	大田原商工会議所「創業スクール」にて創業を支援
8月	3日	一部店舗における営業時間変更（野崎支店、那須塩原支店、矢板支店）

◆ 一部店舗における窓口営業時間の変更について

少人数でより安全かつ効率的な店舗運営を図るため、窓口営業時間を変更しました。

【実施店舗】黒田原支店、野崎支店、那須塩原支店、矢板支店

	平	日
午前の部	9:00 ~ 11:30	
(休業時間)	11:30 ~ 12:30	
午後の部	12:30 ~ 15:00	

◆ 那須塩原支店、南大通り支店 全自動貸金庫サービスのご案内

当金庫那須塩原支店、南大通り支店では、全自動貸金庫を備えております。

窓口業務を行っていない時間帯や土日祝日もご利用いただけ、個室でプライバシーも確保されています。

ご利用可能な時間帯や年間使用料等、詳しくは那須塩原支店、南大通り支店もしくは最寄りの店舗へお問い合わせください。

店舗の名称及び所在地



店舗一覧

No.	店舗名	郵便番号	所在地	電話番号
①	本店営業部	〒324-0056	大田原市中央1丁目10番5号	0287-22-3130
②	黒磯支店	〒325-0061	那須塩原市末広町53番地107	0287-62-0678
③	西那須野支店	〒329-2727	那須塩原市永田町5番1号	0287-36-1255
④	黒田原支店	〒329-3222	那須郡那須町大字寺子丙2番地73	0287-72-1131
⑤	野崎支店	〒324-0035	大田原市薄葉2287番地9	0287-29-1221
⑥	那須塩原支店	〒329-3136	那須塩原市前弥六南町2番地1	0287-65-2031
⑦	南大通り支店	〒324-0054	大田原市若松町1650番8	0287-22-3800
⑧	矢板支店	〒329-2142	矢板市木幡1369番地9	0287-43-4646

<ATM取扱時間> 平日8:45~19:00
土・日・祝9:00~17:00

店外CD設置場所

栃木県信用金庫協会県庁内出張所（栃木県県庁舎1階）

営業エリア

栃木県大田原市、矢板市、那須塩原市、那須郡那須町、さくら市、塩谷郡塩谷町及び福島県白河市（旧表郷村、旧大信村、旧東村を除く）

とちまるネット

栃木県内に本店を置く7金融機関（当金庫・栃木信用金庫・佐野信用金庫・烏山信用金庫・足利銀行・真岡信用組合・那須信用組合）は、「とちまるネット」によりATM業務提携を行っています。

平日8時45分から18時まで、提携金融機関のお客さまが、提携金融機関のATMを利用して現金のお引き出しを行う場合、「他行ATM利用手数料」が無料となります。

※時間外手数料については、各金融機関所定の手数料がかかります。

※お振込みにおける「他行ATM手数料」は、提携の対象外です。

※ATMの設置場所や稼働時間等の詳細につきましては、各金融機関のホームページをご覧ください。

 **大田原信用金庫**

〒324-0056 栃木県大田原市中央 1-10-5
TEL:0287-24-2266 FAX:0287-22-5102
<https://www.ohtawara-shinkin.co.jp/>



大田原信用金庫

検索